


すけ と ぶくろ
助っ人袋の使い方

1

カットフルーツを
包丁から
スライドさせて
円の内側にのせる。



他

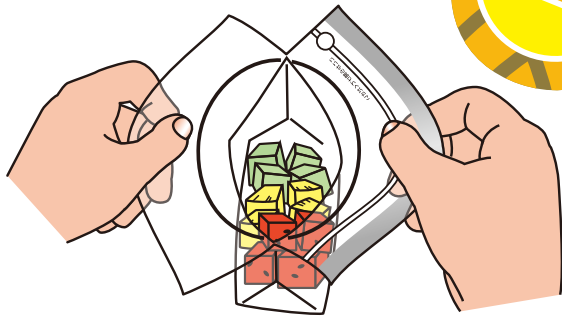


2

助っ人袋の両サイドの
フィルムを持ち上げ、
カットフルーツを
底に落とす。




他




3

2枚のフィルムを
つまんで、
ハクリテープをはがし、
そのまま
折り返す。



他

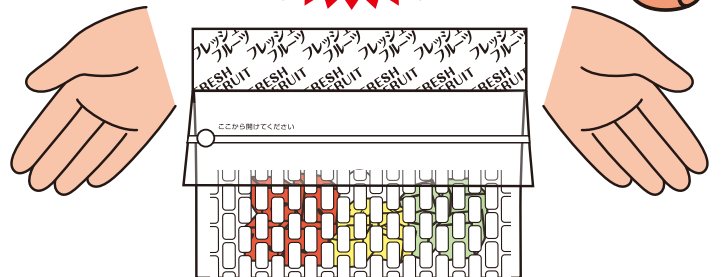


4

白い印刷部分に
貼付ける。



他



店頭で綺麗に見せる為の参考サイズ

	巾	深さ	GZ	リップ	用途
S	150	100	30	100+(60+50)	ブロックスイカ、カットメロン
M	200	100	30	100+(60+50)	カットパイナップル、ブドウ
L	250	100	30	100+(60+50)	チェリー、トマト…など

製造・販売元 ダイワ包材株式会社

〒335-0002 埼玉県蕨市塚越7-22-9 TEL:048-445-5151 FAX:048-445-5156 ホームページ <http://www.daiwa-pf.co.jp>